

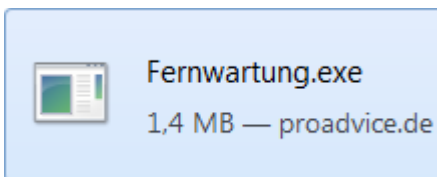
Fernwartung von Computern über SSL-Verschlüsselung mit ID und Sitzungspasswort, Programm Team Viewer

Öffnen Sie folgenden Link mit Ihrem Browser (z. B. Firefox):

www.ProAdvice.de/Fernwartung.exe



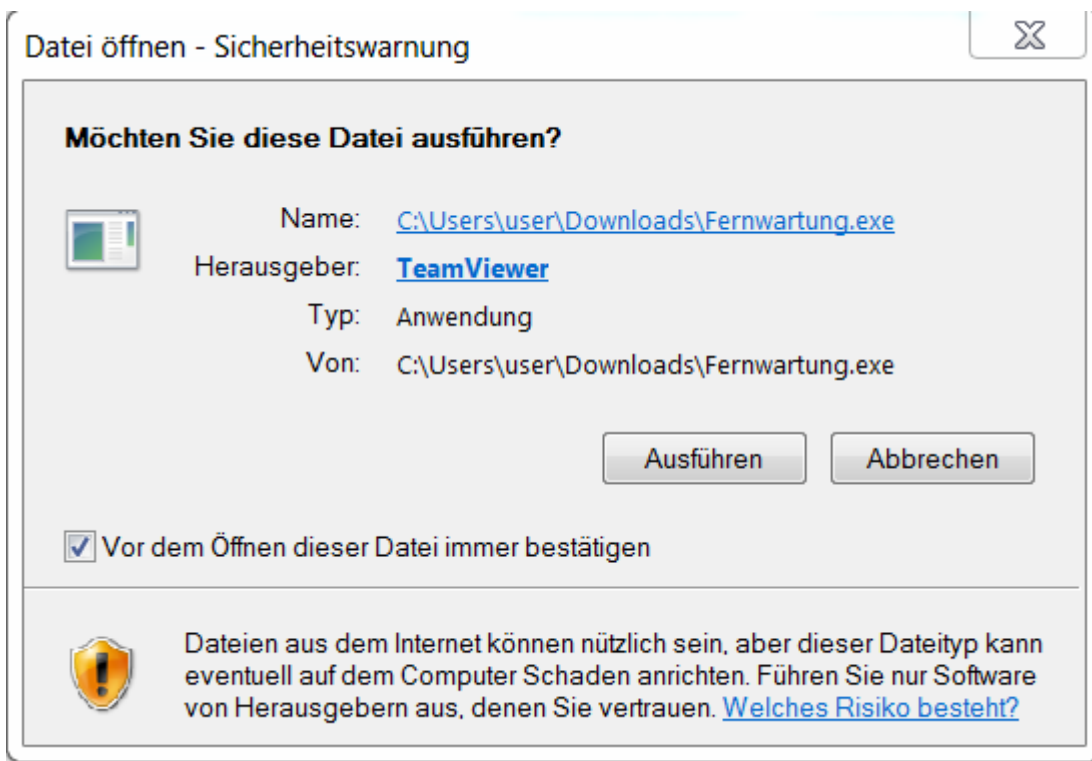
Datei speichern



Doppelklick auf die Datei Fernwartung.exe (siehe Download-Ordner)

Tip: Legen Sie die Datei Fernwartung.exe auf dem Desktop ab.

auf Ausführen klicken



Dann Windows Benutzerkontensteuerung mit Ja bestätigen



Teilen Sie uns Ihre ID und das Kennwort mit (über Telefon 08638 984708)

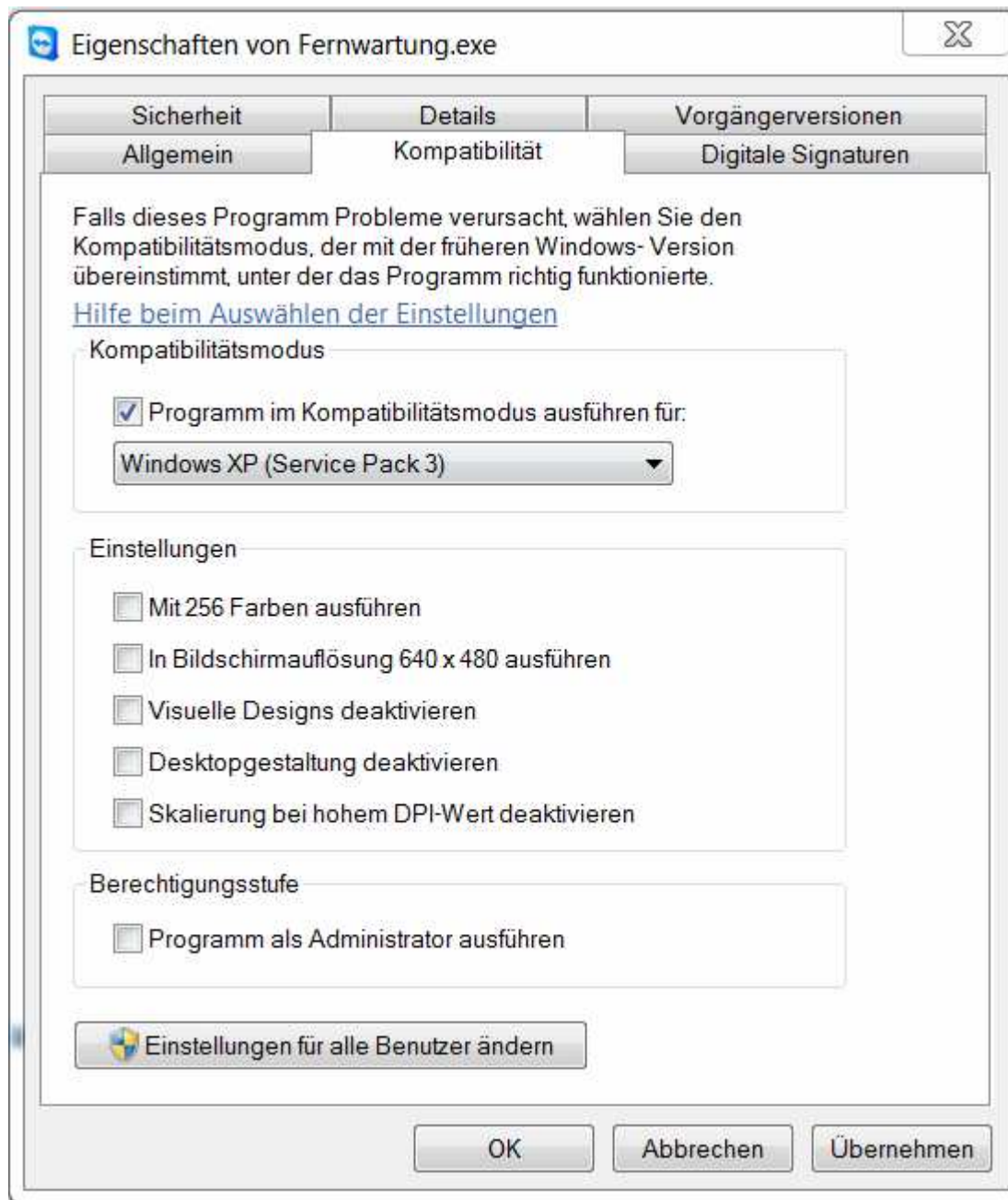
Sollte das Pop-up Fenster, nach einer kurzen Wartezeit, nicht erscheinen, markieren Sie die Datei Fernwartung.exe



Anschließend über rechte Maustaste (Kontextmenü) auf Eigenschaften klicken.

Setzen Sie den Hacken bei Kompatibilitätsmodus (Reiter Kompatibilität).

Ausführen für Windows XP bzw. Windows 7:



Übernehmen > OK

Führen Sie anschließend die Datei Fernwartung.exe erneut aus.

ProAdvice Computer-Hilfe
Werner Schmidt-Neuhaus
Postfach 1107
84559 Kraiburg a. Inn

Telefon: 08638 984708
Mobil: 0163 6302319

E-Mail: Werner@ProAdvice.de
Internet: <https://www.ProAdvice.de>